



Sociale zekerheid

# Unieke Werfmelding Batchverzending: notificatie



# Sociale zekerheid

## Inhoud

1. Introductie	3
2. Notificatie	3
Algemeen deel	3
De interne referentie die u bij de verzending hebt gecommuniceerd	3
Referentie van de uitwisseling, toegekend door het systeem	4
Deel met het detail van het resultaat van de verwerking	4
Het resultaat van de verwerking door het systeem	5
De rapporten	5
Anomalierapport (negatieve notificatie)	5
Impactrapport van UWM: gegenereerde referenties (positieve notificatie)	5



# Sociale zekerheid

## 1. Introductie

Dit document heeft tot doel de structuur en de functionering te detailleren van de notificatie die door het systeem teruggestuurd wordt bij de verzending in batch van UWM-aangiften. Het is dus geen volledige gids over de realisatie van de batch-transfer maar eerder een specifieke gids die bijkomende informatie verschafft die men niet in het glossarium zelf terugvindt.

## 2. Notificatie

Wanneer u een bestand via batch doorstuurt, worden u verschillende bestanden teruggezonden. In deze berichten vindt u de notificatie (één **per** opgestuurde aangifte). Het notificatiebestand wordt benoemd volgens de standaardnomenclatuur (zie document "Nomenclatuur voor de bestanden voor batch-transfer").

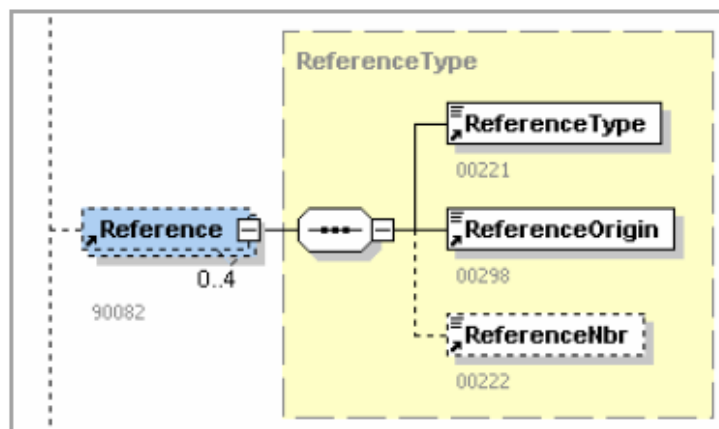
Een notificatie kan ofwel positief zijn (**geregistreerde** aangifte) ofwel negatief (de verwerking is mislukt, de aangifte werd **niet geregistreerd**). Ze bestaat steeds uit twee delen: het algemeen deel, met de oorspronkelijke referenties en de standaardhoofding van alle formulieren, en een tweede deel met het detail van het resultaat van de verwerking: een resultaatcode gevolgd door hetzij een anomalierapport met de foutcodes (indien de notificatie **negatief** is), hetzij een impactrapport met de referenties die het systeem heeft gegenereerd (indien de notificatie **positief** is). Deze referenties, zoals het nummer van unieke werfmelding, zal u nodig hebben voor alle toekomstige communicaties met betrekking tot uw nieuwe aangifte (bijwerking, vraag,...). Zorg er dus voor dat u ze goed bewaart.

Het doel van dit document is niet om de inhoud van de velden en de structuur van de notificatie te detailleren want dat is reeds in het glossariumdocument gebeurd; de bedoeling is hier eerder om bijkomende informatie te verschaffen voor de interpretatie ervan op een hoger niveau. Deze documenten worden dus best tegelijkertijd gelezen.

### Algemeen deel

Hier vindt u naast de standaardhoofding van het formulier:

#### De interne referentie die u bij de verzending hebt gecommuniceerd



**Indien ingevoerd** Indien u geen referentie hebt gecommuniceerd, zal dit blok niet aanwezig zijn. We raden u toch dringend aan om steeds een interne referentie aan te geven zodat u steeds uw notificaties automatisch kunt verwerken.

90082 - Referentie

00221 - TYPE REFERENTIE= 3 (de referentie heeft betrekking op een formulier dat voordien uitgewisseld werd)

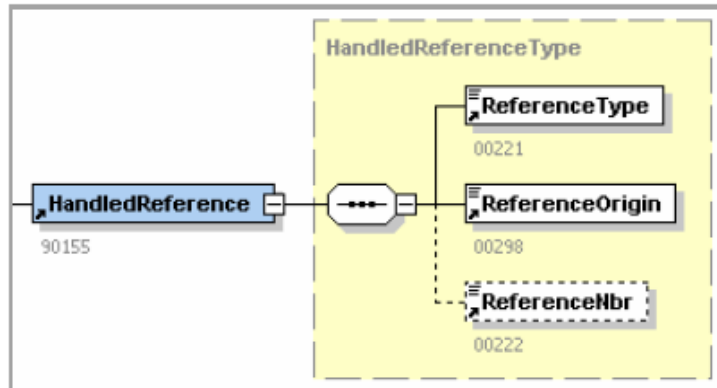
00222 - REFERENTIENUMMER= [De referentie die u hebt aangegeven bij de verzending]

00298 - OORSPRONG VAN DE REFERENTIE= 1 (de aangever)



# Sociale zekerheid

## Referentie van de uitwisseling, toegekend door het systeem



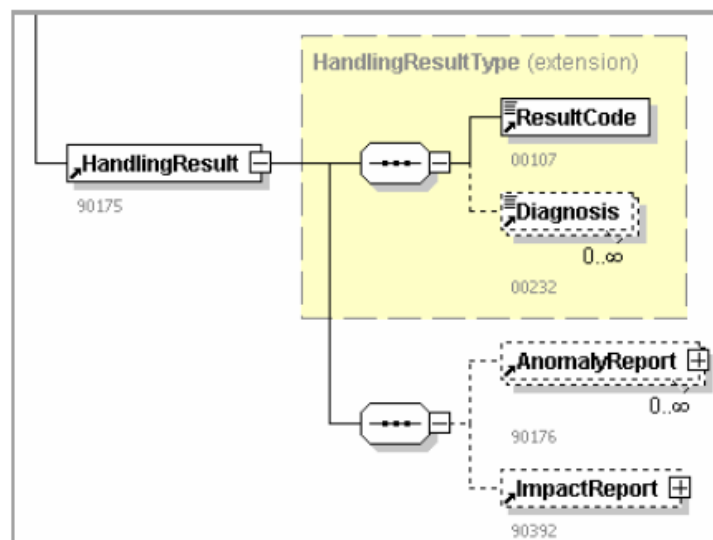
Het systeem kent een interne referentie toe bij de uitwisseling van bestanden. Deze referentie wordt u ook meegedeeld in het geval dat u een vraag of een probleem hebt, met deze uitwisseling in het bijzonder:

90155 - Verwerkte referentie

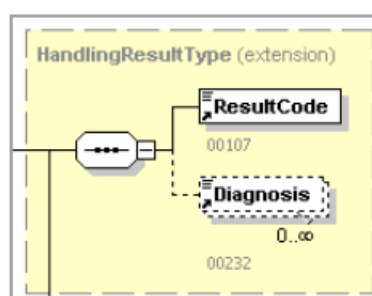
00221 - TYPE REFERENTIE= 3 (de referentie heeft betrekking op een formulier dat voordien uitgewisseld werd)

00222 - REFERENTIENUMMER= [referentie van de uitwisseling, toegekend door het systeem]

00298 - OORSPRONG VAN DE REFERENTIE= 2 (het ticketnummer wordt door de sociale zekerheid toegekend)



## Deel met het detail van het resultaat van de verwerking





# Sociale zekerheid

## Het resultaat van de verwerking door het system

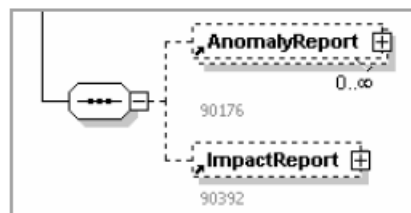
90175 – Resultaat van de verwerkingen van het formulier

00107 – RESULTAATCODE = 0 : NOK, negatieve notificatie: de aangifte werd niet geregistreerd.

1 : OK, positieve notificatie: de aangifte werd geregistreerd.

## De rapporten

De notificatie bevat steeds een rapport, met het detail van het resultaat van de verwerking door het systeem. Naargelang het positief of negatief resultaat, zal het rapport verschillend zijn. U vindt één enkel type rapport per notificatie, in één of meerdere voorkomens.



### Anomalierapport (negatieve notificatie)

Indien de notificatie **negatief** is, wordt er een anomalierapport toegevoegd **per** opgespoorde anomalie.

90176 - Anomalierapport

00108 – IDENTIFICATIE VAN DE FOUT

00235 – NAAM VAN DE TAG

00236 – WAARDE VAN HET ELEMENT

00497 – ERNST VAN DE ANOMALIE

00628 – BENAMING VAN DE ANOMALIE

De lijst met de anomalieën wordt gedetailleerd in bijlage 30, beschikbaar via om het even welke onthaalpagina van een glossarium.

### Impactrapport van UWM: gegenereerde referenties (positieve notificatie)

Indien de notificatie **positief** is, wordt er een impactrapport toegevoegd **per** aangemaakte referentie.

90403 - Impactrapport van de unieke werfmelding

00011 – RSZ-INSCHRIJVINGSNUMMER

00014 - ONDERNEMINGSNUMMER

00235 – NAAM VAN HET BLOK

00776 - BENAMING

00940 – IDENTIFICATIENUMMER VAN DE BETROKKENE 30BIS

00941 - IDENTIFICATIENUMMER VAN DE UNIEKE WERFMELDING

00942 - IDENTIFICATIENUMMER VAN DE WERKEN 30BIS

01185 – BTW-NUMMER

01186 – BUITENLANDS ONDERNEMINGSNUMMER

Via deze structuur ziet u hoe de gegenereerde referenties u worden gecommuniceerd. **Let erop** dat vanuit het streven naar vereenvoudiging de namen van de gebruikte blokken identiek zijn voor de notificatie gelinkt aan een origineel of bijwerkingsbericht.



# Sociale zekerheid

---

Referentie van het gegenereerde nummer van de unieke werfmelding.

---

00621 - NAAM VAN HET BLOK = ConstructionSite  
00941 - IDENTIFICATIENUMMER VAN DE UNIEKE WERFMELDING = [UWM-referentie van de aangifte]

---

Referentie van het werknummer 30bis

---

00621 - NAAM VAN HET BLOK = Section30bis  
00942 - IDENTIFICATIENUMMER VAN DE WERKEN 30BIS = [referentie 30bis van het aangemaakte luik]

---

Referentie van de identificatie 30bis gegenereerd voor de aangever (hoofdaannemer)

---

00621 - NAAM VAN HET BLOK = ConstructionSiteDeclarantId  
00940 - IDENTIFICATIENUMMER VAN DE BETROKKENE 30BIS = [referentie gegenereerd voor deze betrokkene]

En ten minste één van de volgende velden dat de betrokkene identificeert volgens wat er in de originele aangifte stond:

00011 - RSZ-INSCHRIJVINGSNUMMER  
00014 - ONDERNEMINGSNUMMER  
00776 - BENAMING

---

Referentie van de identificatie 30bis gegenereerd voor een tijdelijke handelsvennootschap zonder personeel.

---

00621 - NAAM VAN HET BLOK=ConstructionTempComCompanyId  
00940 - IDENTIFICATIENUMMER VAN DE BETROKKENE 30BIS = [referentie gegenereerd voor deze betrokkene]

En ten minste één van de volgende velden dat de betrokkene identificeert volgens wat er in de originele aangifte stond:

00011 - RSZ-INSCHRIJVINGSNUMMER  
00014 - ONDERNEMINGSNUMMER  
00776 - BENAMING

---

Referentie van de identificatie 30bis gegenereerd voor de opdrachtgever

---

00621 - NAAM VAN HET BLOK=BuildingOwnerId  
00940 - IDENTIFICATIENUMMER VAN DE BETROKKENE 30BIS = [referentie gegenereerd voor deze betrokkene]

En ten minste één van de volgende velden dat de betrokkene identificeert volgens wat er in de originele aangifte stond:

00011 - RSZ-INSCHRIJVINGSNUMMER  
00014 - ONDERNEMINGSNUMMER  
00776 - BENAMING  
01185 - BTW-NUMMER  
01186 - BUITENLANDS ONDERNEMINGSNUMMER

---

Referenties van de identificaties 30bis per betrokken onderaannemer

---

Let op, deze referenties worden enkel gegenereerd voor onderaannemers die geen werkgevers zijn die bij de RSZ zijn ingeschreven.

00621 - NAAM VAN HET BLOK=ConstructionSubcontractorId  
00940 - IDENTIFICATIENUMMER VAN DE BETROKKENE 30BIS = [referentie gegenereerd voor deze betrokkene]



# Sociale zekerheid

En ten minste één van de volgende velden dat de betrokkene identificeert volgens wat er in de originele aangifte stond:

00011 - RSZ-INSCHRIJVINGSNUMMER

00014 - ONDERNEMINGSNUMMER

00776 - BENAMING

01185 - BTW-NUMMER

01186 - BUITENLANDS ONDERNEMINGSNUMMER